



Expertos que impulsan el crecimiento de su negocio mediante la gestión integral de su flota de vehículos

PROCEDIMIENTO DE LIMPIEZA Y DESINFECCIÓN VEHICULAR PREVENCIÓN DEL COVID-19

Esta guía está diseñada para la desinfección rutinaria. Aquellas que sean más profundas (**vapor, químicos especiales**), deben ser realizadas por **personal especializado**.

**#ESTE
VIRUS
LO
PARAMOS
UNIDOS**

TraXall
Perú

Como combatir el Coronavirus:

Con medidas prácticas y cotidianas, podemos eliminar el Coronavirus de las superficies. Un desinfectante de uso doméstico es efectivo, ya que estos disuelven la membrana grasa del virus, eliminándolo y desprendiéndolo.

CUATRO MANERAS DE DESTRUIR EL CORONAVIRUS



LA ANATOMÍA DEL VIRUS

Los coronavirus son un tipo de virus. El coronavirus que causa COVID-19 se llama SARS-CoV-2.



El SARS-CoV-2 es un virus nuevo para el que todavía no hay tratamiento. Podemos evitar que se propague con algunos productos de limpieza.

- #### 1 AGUA Y JABÓN

✓ MANOS ✓ SUPERFICIES

MOLÉCULAS DE JABÓN

Se disuelve en grasa Se disuelve en agua

Lávate las manos durante al menos 20 segundos

¿CÓMO DESTRUYE EL VIRUS?

Las moléculas de jabón disuelven la capa de grasa que envuelve el virus. Cualquier tipo de jabón funciona, no importa cual utilices.
- #### 2 GELES DESINFECTANTES CON ALCOHOL

✓ MANOS ✓ SUPERFICIES

ETANOL ISOPROPANOL

Manos: mínimo 60% de alcohol. Superficies: mínimo 70%

¿CÓMO DESTRUYE EL VIRUS?

Las moléculas de alcohol disuelven la capa de grasa que envuelve al virus y deteriora la estructura de las proteínas del virus.
- #### 3 LEJÍA

✗ MANOS ✓ SUPERFICIES

NaClO

HIPOCLORITO DE SODIO

Cl₂

Nunca mezcles lejía con otros productos de limpieza porque puede generar cloro, un gas muy tóxico.

La concentración mínima de hipoclorito es un 0.1%

¿CÓMO DESTRUYE EL VIRUS?

La lejía oxida y degrada las proteínas y el material genético del virus. Tiene que permanecer al menos 10 minutos en contacto con la superficie.
- #### 4 AGUA OXIGENADA

✗ MANOS ✓ SUPERFICIES

H₂O₂

PERÓXIDO DE HIDRÓGENO


Nunca mezcles agua oxigenada con vinagre; puede generar ácido peracético, que es corrosivo.

La concentración mínima de agua oxigenada es un 0.5%

¿CÓMO DESTRUYE EL VIRUS?

El peróxido de hidrógeno oxida y degrada las proteínas y el material genético del virus. Tiene que permanecer al menos 10 minutos en contacto con la superficie.

© Andy Brunning/Compound Interest 2020 - www.compoundchem.com | @compoundchem | Traducido por Claudia Blanco Gallardo y Fernando Gomollón Bel
Este gráfico está publicado bajo una licencia Creative Commons Atribución-NoComercial-SinDerivadas 4.0.




VIDA DEL CORONAVIRUS EN SUPERFICIES:

- **Cobre:** 4 Horas
- **Cartones:** 24 Horas
- **Superficies de acero inoxidable:** 72 Horas
- **Metal, Plástico y Vidrio: 4 a 9 Días!**
(Dependiendo la temperatura y humedad)


Implementos Requeridos:



Guantes de Nitrilo
o látex
desechables



Toallitas desechables



Mascarilla



Gafas anti
salpicaduras

Kit de desinfección: guantes desechables, tapabocas, gel desinfectante, pañuelos desechables o toallitas húmedas y un atomizador con solución detallada en la diapositiva anterior.

Productos de limpieza recomendados para el vehículo:



Agua y jabón en cantidades razonables.



Productos que contengan, al menos, un **70% de alcohol**, sin abusar.



Productos comerciales específicos para limpiar el **interior del Vehículo**.



Sprays desinfectantes específicos para el **aire acondicionado** (después de usarlo, ventila el habitáculo).

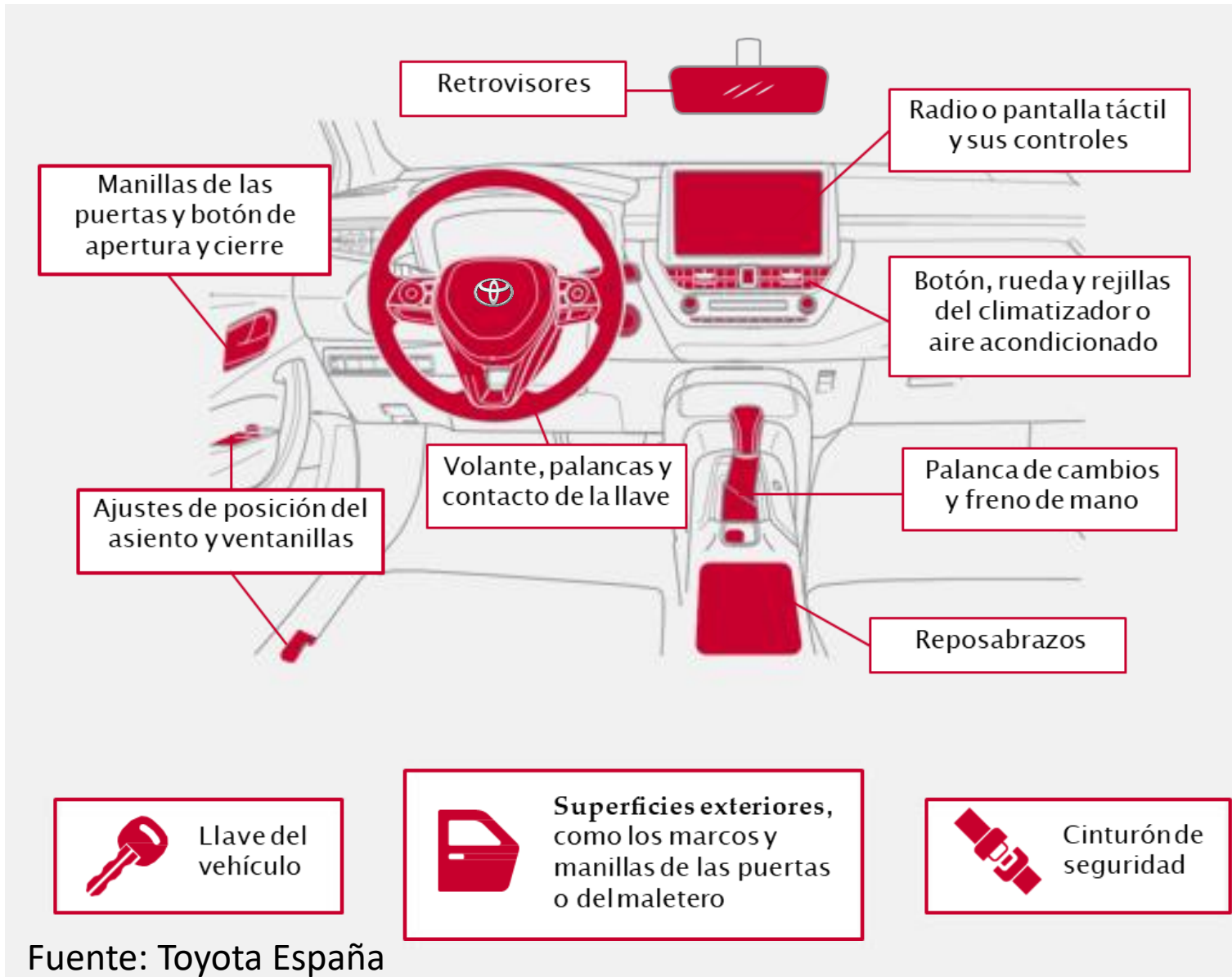


No utilices productos con **lejía o agua oxigenada** para el interior del vehículo.



No limpies con **amoniaco** las pantallas táctiles de tu vehículo.

Zonas de mayor riesgo:



- **Abre las ventanas y puertas**, la ventilación es importante al momento de desinfectar el vehículo, no enciendas el aire acondicionado.
- **Limpia el interior del vehículo antes y después de cada turno**, importante lavarse las manos antes de limpiar el vehículo.
- **La aplicación de Alcohol se recomienda por aspersión**, dejándolo actuar durante 10 minutos y dejarlo secar naturalmente. Puedes rociar alcohol después de cada servicio.


VIDEO:

<https://youtu.be/L9EVnJweY6A>

Después de limpiar el vehículo:



Lávate las manos
durante al menos 20
segundos.



Cámbiate de ropa y lava la
que has usado al final del turno.
¡No olvides limpiar también los
zapatos!



No te toques la cara
(Boca, Nariz y Ojos)
hasta que tengas las
manos bien limpias.

Hábitos dentro del vehículo:



Evita toser y/o estornudar abiertamente en el vehículo y sobre tus manos. Usa un pañuelo desechable o cúbrete con tu brazo.



Evita el uso de cojines, decoraciones y accesorios que puedan convertirse en foco de infección.



Manipulación de Dinero durante el servicio, recibe o entrega dinero usando guantes.

**#ESTE
VIRUS
LO
PARAMOS
UNIDOS**



TraXall
Perú

Gracias por su atención